



À propos du programme

Lancée en décembre 2016, avec le soutien financier du Fonds fiduciaire d'urgence de l'Union européenne pour l'Afrique, l'Initiative conjointe pour la protection et la réintégration des migrants réunit 26 pays d'Afrique, des régions Sahel et Lac Tchad, Corne de l'Afrique, et Afrique du Nord, ainsi que l'UE et l'OIM, autour de l'objectif commun de garantir des migrations plus sûres, mieux éclairées faisant l'objet d'une meilleure gouvernance, autant pour les migrants que pour leurs communautés d'accueil.

Pour plus d'informations sur le projet, visitez : <https://migrationjointinitiative.org>.

Le dictionnaire de données est disponible sur: www.migrationjointinitiative.org/definitions

Toutes les données sont préliminaires et sujettes à modification. Chiffres depuis le début de l'Initiative conjointe UE-OIM.

Protection

Recherche & sauvetage

Aide fournie par l'OIM aux migrants secourus/interceptés en mer ou dans le désert

73,316

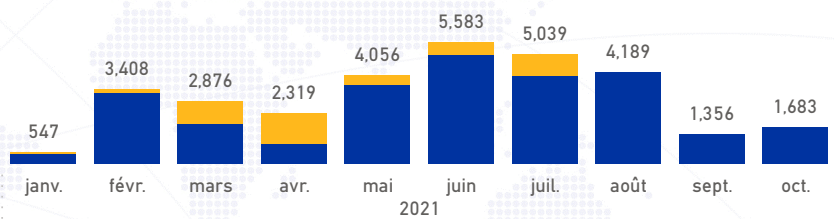
Individus

Individus au cours des 12 derniers mois

Pays ● Libye ● Niger

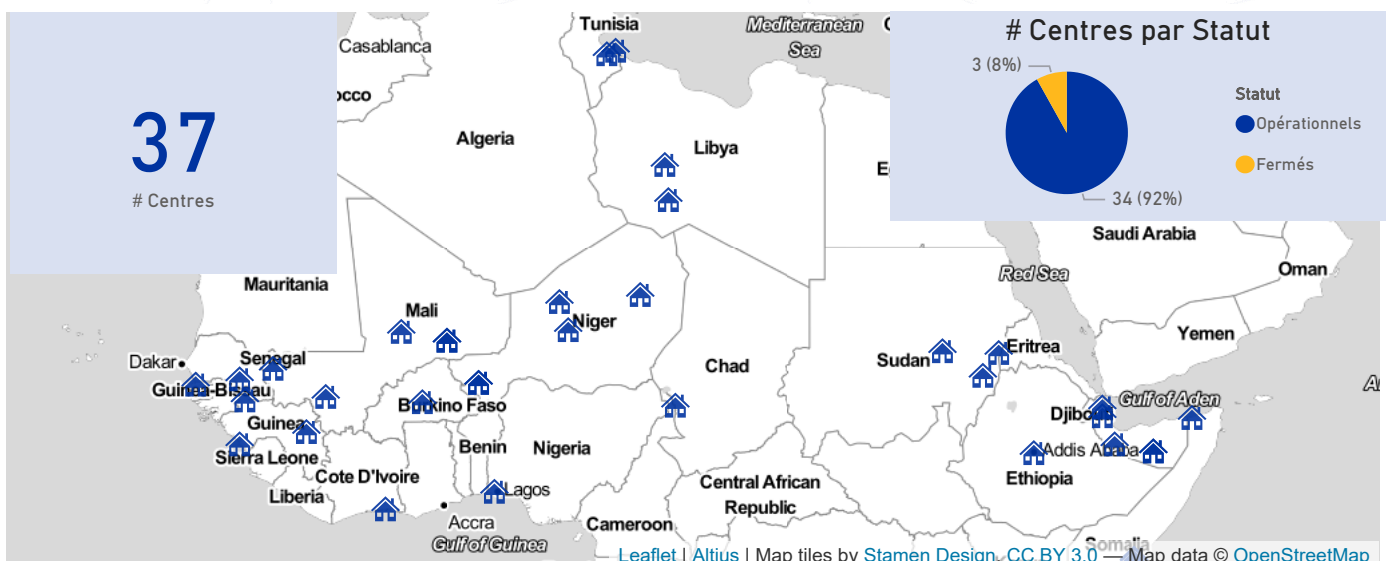
Individus par Pays et Sexe

Sexe ● Femmes ● Hommes



Centres de ressources et de réponse pour migrants

Centres dans lesquels sont fournis des services de protection, de transit ou d'aide à la réception



Les frontières et les appellations dans cette carte ainsi n'impliquent de la part de l'Organisation des Nations Unies ou de l'OIM aucune prise de position officielle.



Aide au retour volontaire

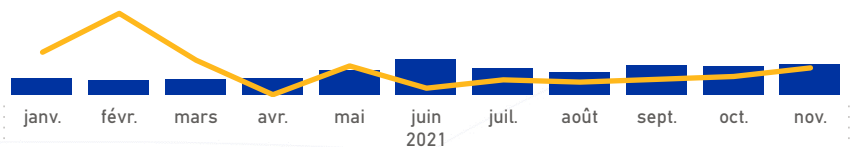
Aide fournie aux migrants dans le cadre du retour volontaire d'un pays d'accueil vers leur pays d'origine

108,699

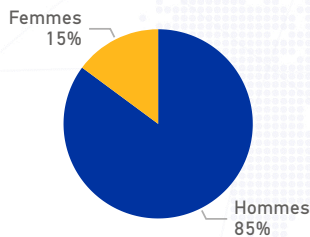
Individus

Tendance

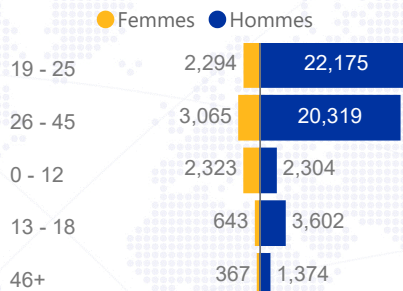
● # Individus ● # Retours l'année précédente



Individus par Sexe



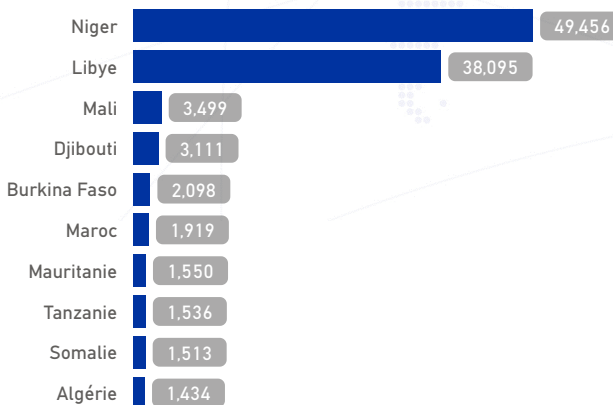
Individus par Âge et Sexe



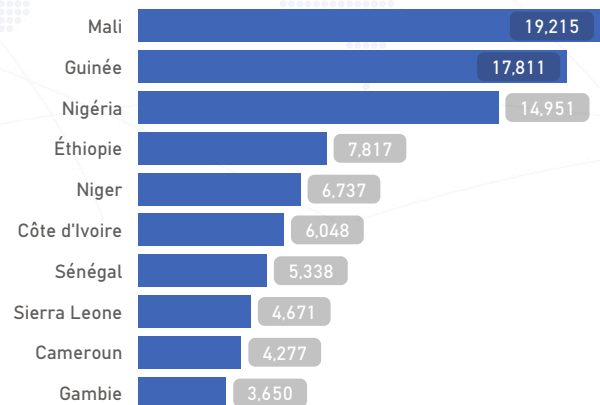
3%

% Enfants non accompagnés et séparés

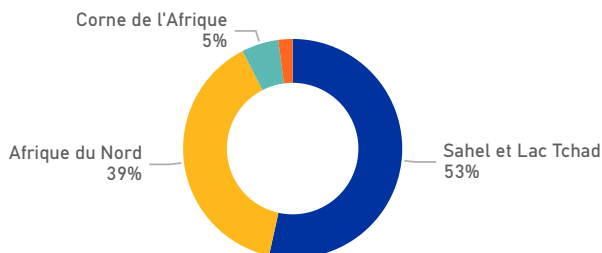
Top-10 des pays d'accueil



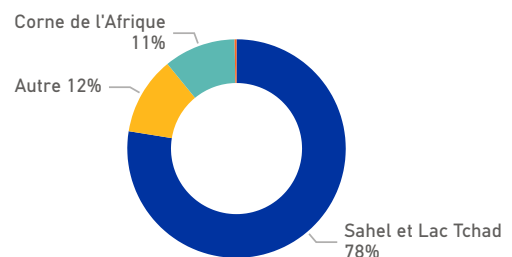
Top-10 des pays d'origine



Région d'accueil



Région d'origine





Aide à la réintégration

La réintégration est un processus multidimensionnel permettant aux individus de rétablir les relations économiques, sociales et psychosociales nécessaires à leur épanouissement, à la sauvegarde de leurs moyens de subsistance et au respect de leur dignité, et de s'intégrer dans la vie civique.

200,073

Services

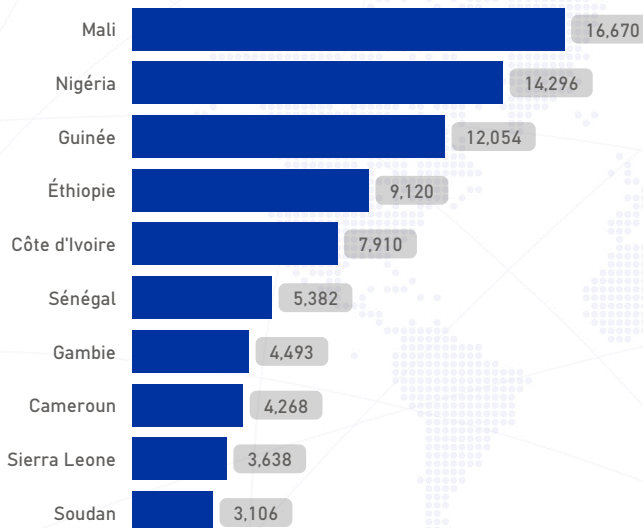
171,929

Activités

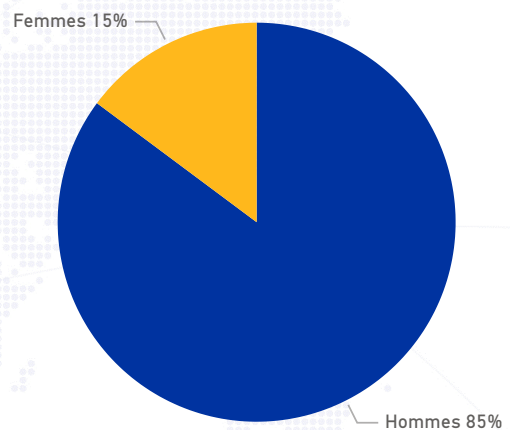
93,732

Individus (démarré)

Top-10 des pays par # individus



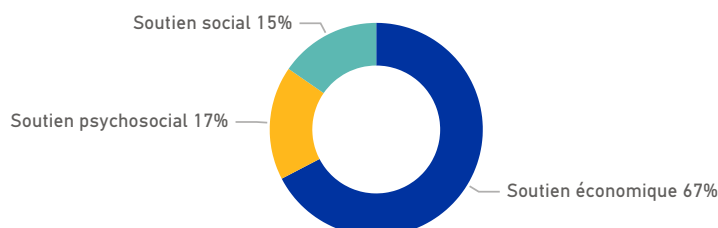
Sexe



Statut par # individus (actifs)



Dimension





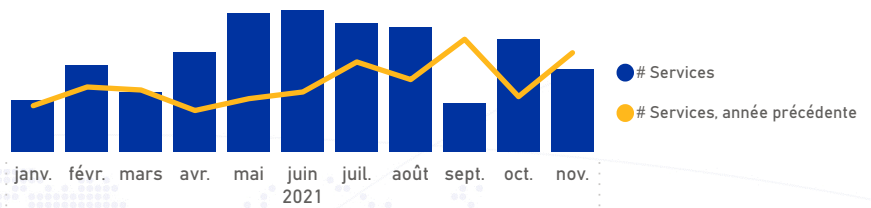
Aide directe

L'aide directe est fournie sous forme d'aide à la protection en Libye, et d'aide au transit ou à la réception dans d'autres pays. L'aide peut inclure un soutien médical et psychosocial au niveau individuel et familial, un hébergement, la recherche de la famille et des informations juridiques.

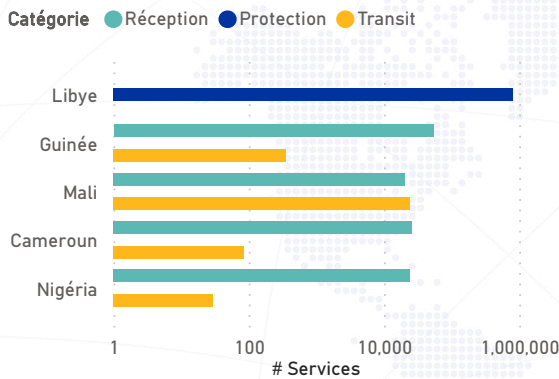
Tendance

1,046,488

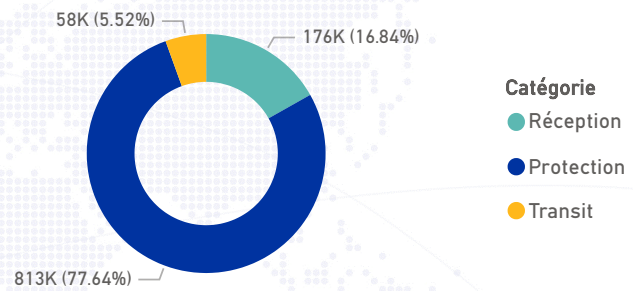
Services



Top-5 des pays



Catégorie



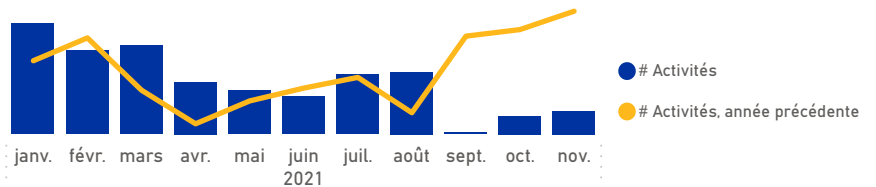
Information et sensibilisation

Fournir des informations sur les risques liés à la migration irrégulière et les options de migration régulière afin de promouvoir la co...

Tendance

665,467

Individus



Top-5 des pays



18,328

Activités



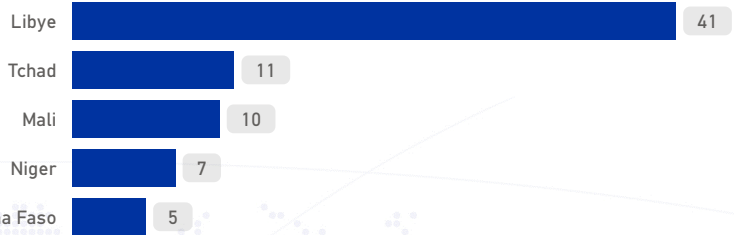
Collecte et analyse des données

Assurer une politique et une programmation fondées sur des données factuelles par la collecte et l'analyse de données sur les mouvements et les profils des migrants le long des principales routes migratoires en Afrique.

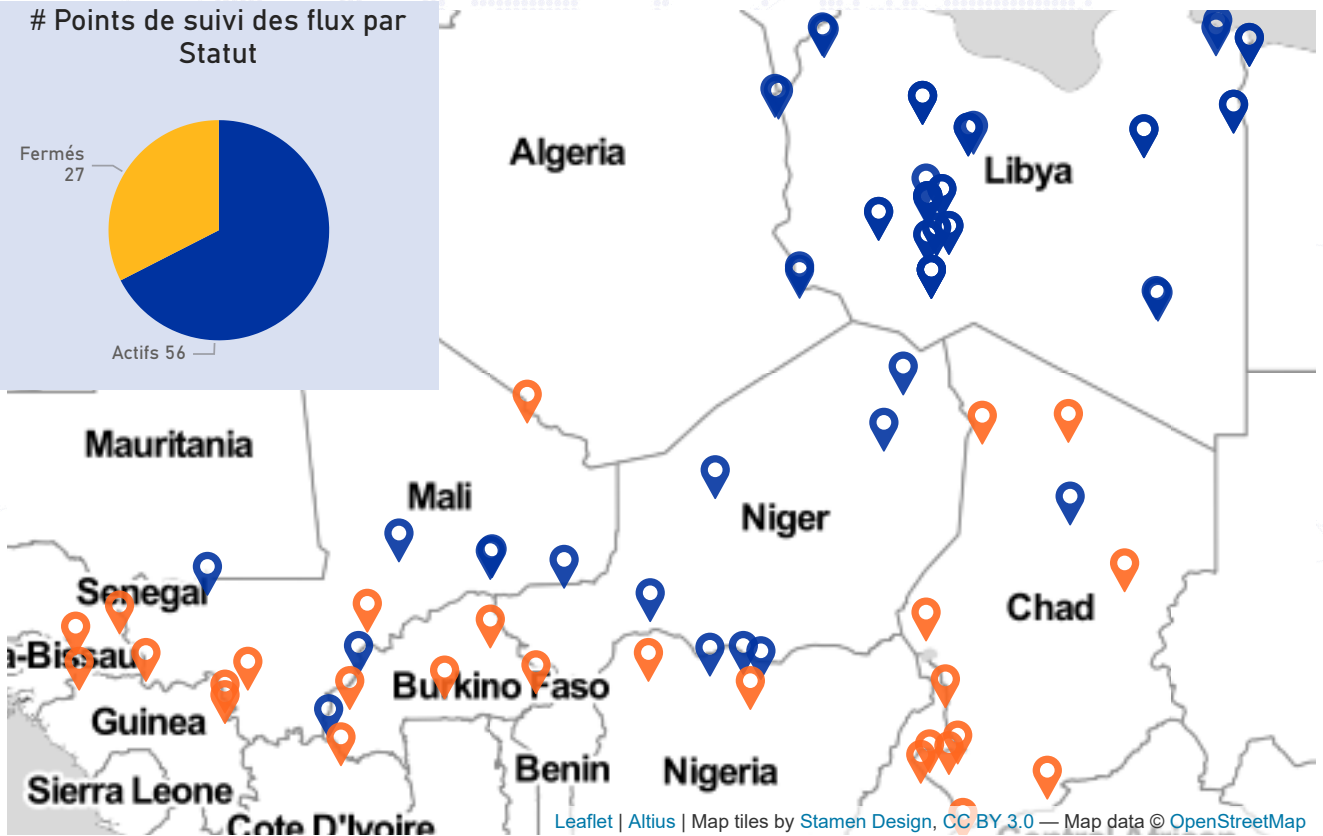
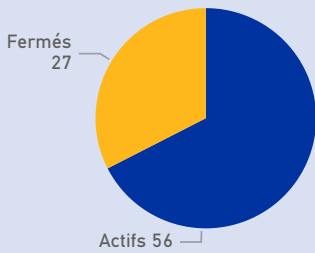
Top-5 des pays

83

Points de suivi des flux



Points de suivi des flux par Statut



Leaflet | Altius | Map tiles by Stamen Design, CC BY 3.0 — Map data © OpenStreetMap

Les frontières et les appellations dans cette carte ainsi n'impliquent de la part de l'Organisation des Nations Unies ou de l'OIM aucune prise de position officielle.

Renforcement des capacités

Renforcer l'appropriation et investir auprès des acteurs étatiques et non étatiques en vue d'une meilleure gouvernan...

227

Activités

Stabilisation communautaire

Activités locales/régionales visant à améliorer les moyens de subsistance des jeunes locaux, à promouvoir le travail régulier et à améliorer les infrastructures.

193K

Individus

819

Activités



Région Sahel et Lac Tchad

Cette section fait l'état des résultats obtenus dans le cadre de l'Initiative conjointe UE-OIM pour la protection et la réintégration des migrants dans la Région Sahel & Lac Tchad. Les pays couverts dans ces régions sont : Burkina Faso, Cameroun, Tchad, Côte d'Ivoire, Gambie, Ghana, Guinée, Guinée-Bissau, Mali, Mauritanie, Niger, Nigéria et Sénégal.

Statistiques clés

Recherche & sauvetage

35,133

Individus

Centres de ressources et de réponse pour migrants

19

Centres

Aide directe

204,731

Services

Sensibilisation

93,478

Individus

Matrice de suivi des déplacements (DTM)

42

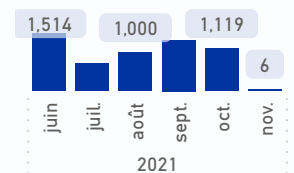
Points de suivi des flux

Retours volontaires

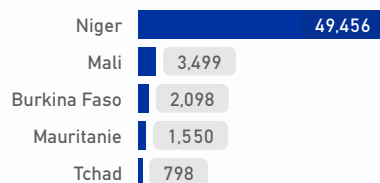
58,116

Individus

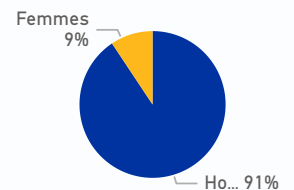
Tendance



Top-5 # des retours des Pays



Individus par Sexe



Aide à la réintégration

156,240

Services

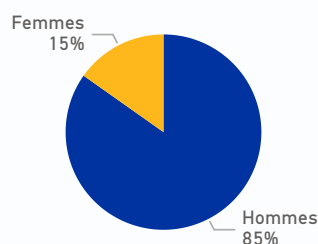
133,080

Activités

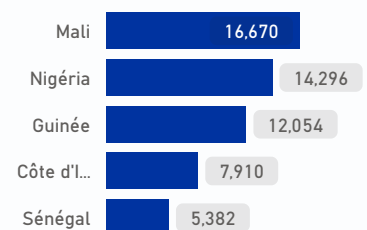
73,481

Individus (démarré)

Individus (démarré) par Sexe



Individus (démarré) par Pays





Région Corne de l'Afrique

Cette section fait l'état des résultats obtenus dans le cadre de l'Initiative conjointe UE-OIM pour la protection et la réintégration des migrants dans la Corne de l'Afrique. Les principaux pays couverts dans cette région sont : Djibouti, Éthiopie, Somalie et Soudan. D'autres pays couverts dans le cadre de l'Initiative conjointe dans cette région sont : Érythrée, Kenya, Ouganda et Soudan du Sud ainsi que Malawi, Mozambique, Tanzanie et Zambie, ciblant les migrants le long de la route migratoire du Sud.

Statistiques clés

Centres de ressources et de réponse pour migrants

13

Centres

Aide directe

13,628

Services

Sensibilisation

540,060

Individus

Développement de capacités

227

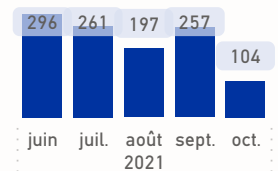
Activités

Retours volontaires

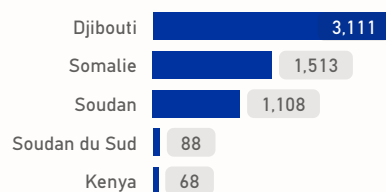
5,933

Individus

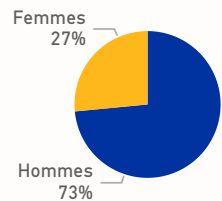
Tendance



Top-5 # des retours des Pays



Individus par Sexe



Aide à la réintégration

34,674

Services

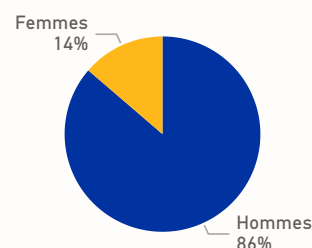
30,510

Activités

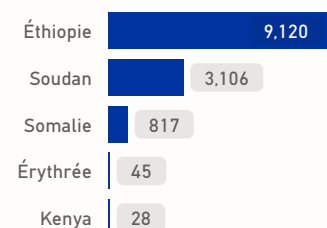
13,152

Individus (démarré)

Individus (démarré) par Sexe



Individus (démarré) par Pays





Projet financé par l'Union européenne
Mis en œuvre par l'OIM

Initiative conjointe UE-OIM

Rapport Flash - novembre 2021

Région Afrique du Nord

Cette section fait l'état des résultats obtenus dans le cadre de l'Initiative conjointe UE-OIM pour la protection et la réintégration des migrants dans en Afrique du Nord. Les pays couverts dans cette région sont : l'Algérie, l'Égypte, la Libye, le Maroc et la Tunisie.

Statistiques clés

Recherche & sauvetage

38,183

Individus

Centres de ressources et de réponse pour migrants

5

Centres

Aide directe

826,735

Services

Sensibilisation

31,929

Individus

Matrice de suivi des déplacements (DTM)

41

Points de suivi des flux

Stabilisation communautaire

618

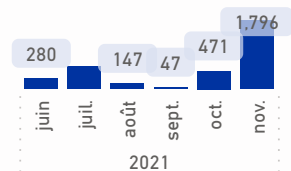
Activités

Retours volontaires


42,366

Individus

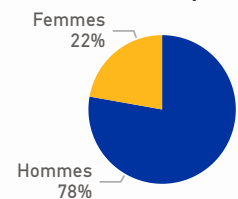
Tendance



Top-5 # des retours des Pays



Individuals par Sexe



Aide à la réintégration

334

Services

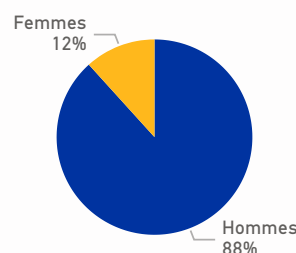
299

Activités

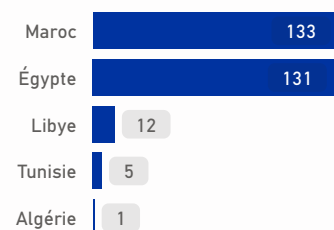
282

Individus (démarré)

Individus (démarré) par Sexe



Individus (démarré) par Pays





Libye

Cette section présente les résultats du projet UE-OIM « Protection des migrants vulnérables et stabilisation communautaire en Libye »

Mise à jour des données sur les migrants

- Au moins 610,128 migrants en Libye (1100% de femmes et 8900% d'hommes)
- 5,738 migrants détenus dans des centres de détention de la Direction de lutte contre la migration irrégulière dans l'Ouest de la Libye.
 - Au moins 199,949 déplacés internes
 - Au moins 648,317 déplacés internes de retour
- 3,439 migrants renvoyés vers les côtes libyennes par les garde-côtes libyens.

Source : IOM Displacement Tracking Matrix (DTM) Libya, <https://dtm.iom.int/libya>

Aide humanitaire directe aux migrants

Aide alimentaire d'urgence, produits non alimentaires et kits hygiéniques, services de soins sanitaires fournis aux migrants

Services fournis durant ce mois		
8,380	2,330	2,778
# Produits non alimentaires	# Produits alimentaires	# Services de soins sanitaires
Total services		
437,724	287,757	87,050
# Produits non alimentaires	# Produits alimentaires	# Services de soins sanitaires

Aide aux victimes de traite

Identification, information aux victimes (potentielles) et aux personnes à risque, soutien à l'accès aux services, aide personnalisée et orientation

75
Au cours de ce mois

1,509
Total

Alternatives à la détention

Espaces sûrs établis pour les migrants en situation de vulnérabilité et migrants bénéficiant d'un hébergement comme alternative à la détention

Migrants dans Alternatives à la détention

90	1,242
Au cours de ce mois	Total

Espaces sûrs

0	1
Au cours de ce mois	Total

Amélioration des conditions des migrants aux endroits clés

Interventions dans les centres de détention pour améliorer les conditions des migrants (installation ou la remise en état de toilettes, douches ou traitement des eaux usées). Matériels et équipements de sauvetage distribués aux points de débarquement (kits de secours, gilets en nylon, anneaux de sauvetage, boîtes de gants, etc.)

# Interventions dans les centres de détention	# Matériels et équipements de sauvetage distribués
14	0
Au cours de ce mois	Au cours de ce mois
493	49,899
Total	Total