



À propos du programme

Lancée en décembre 2016, avec le soutien financier du Fonds fiduciaire d'urgence de l'Union européenne pour l'Afrique, l'Initiative conjointe pour la protection et la réintégration des migrants réunit 26 pays d'Afrique, des régions Sahel et Lac Tchad, Corne de l'Afrique, et Afrique du Nord, ainsi que l'UE et l'OIM, autour de l'objectif commun de garantir des migrations plus sûres, mieux éclairées faisant l'objet d'une meilleure gouvernance, autant pour les migrants que pour leurs communautés d'accueil.

Pour plus d'informations sur le projet, visitez : <https://migrationjointinitiative.org>.

Le dictionnaire de données est disponible sur: www.migrationjointinitiative.org/definitions

Toutes les données sont préliminaires et sujettes à modification. Chiffres depuis le début de l'Initiative conjointe UE-OIM.

Protection

Recherche & sauvetage

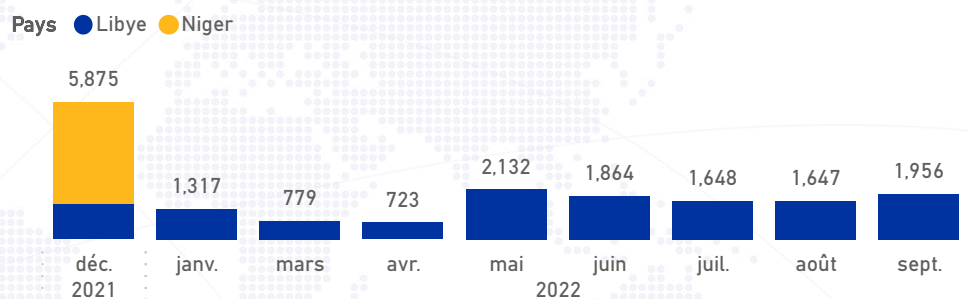
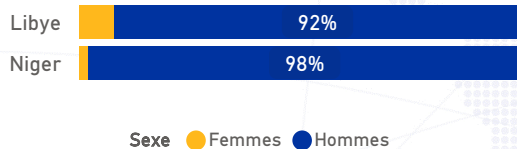
Aide fournie par l'OIM aux migrants secourus/interceptés en mer ou dans le désert

91,257

Individus

Individus au cours des 12 derniers mois

Individus par pays et sexe



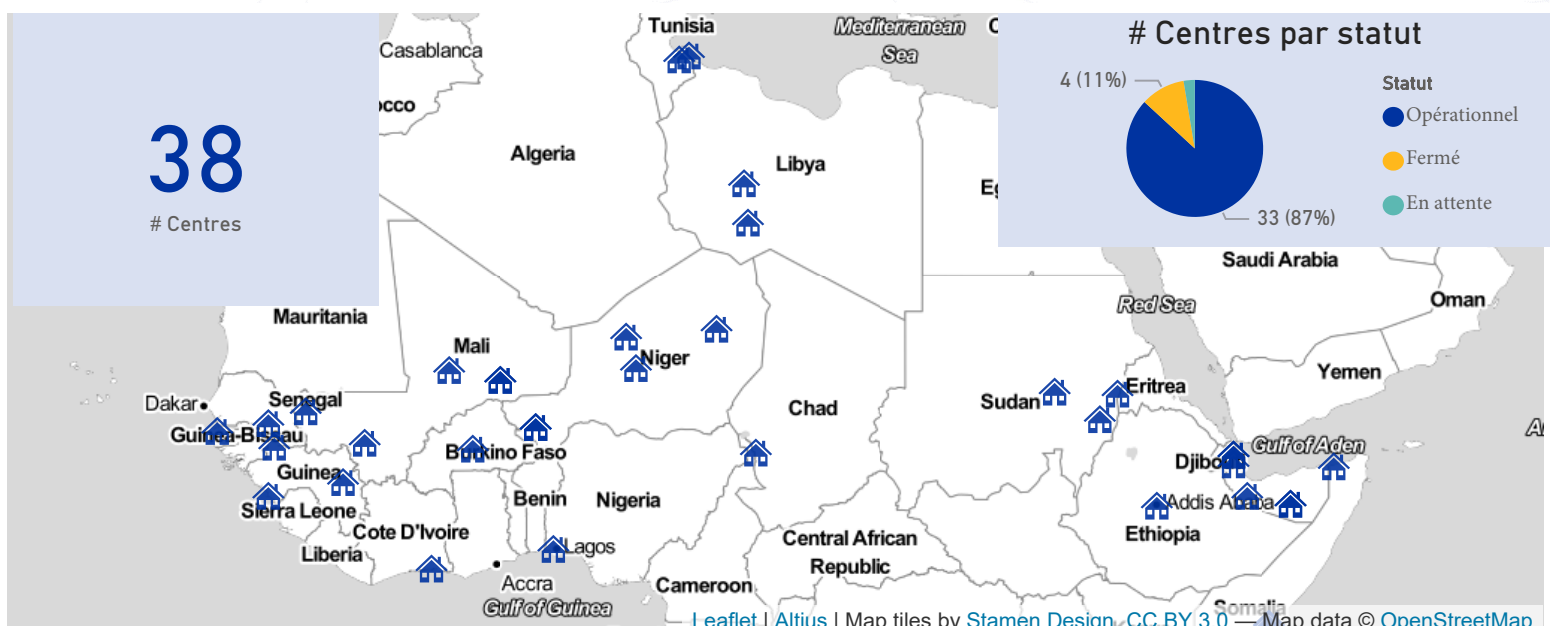
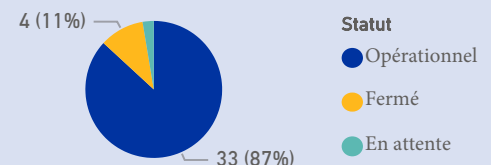
Centres de ressources et de réponse pour migrants

Centres dans lesquels sont fournis des services de protection, de transit ou d'aide à la réception

38

Centres

Centres par statut



Les frontières et les appellations dans cette carte ainsi n'impliquent de la part de l'Organisation des Nations Unies ou de l'OIM aucune prise de position officielle.



Aide au retour volontaire


Aide fournie aux migrants dans le cadre du retour volontaire d'un pays d'accueil vers leur pays d'origine

Tendance

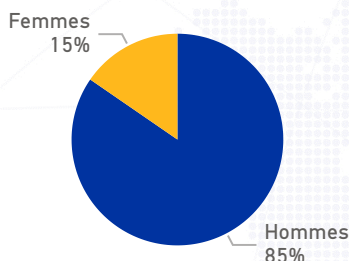
Individus # Retours l'année précédente

135,962

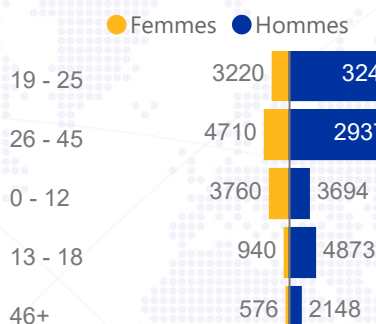
Individus



Individus par sexe



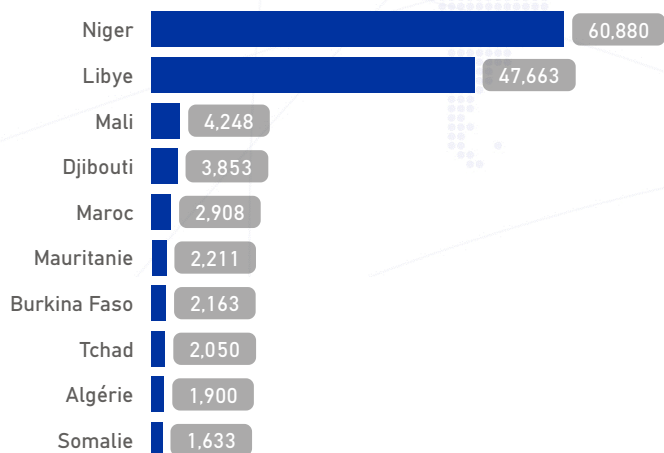
Individus par âge et sexe



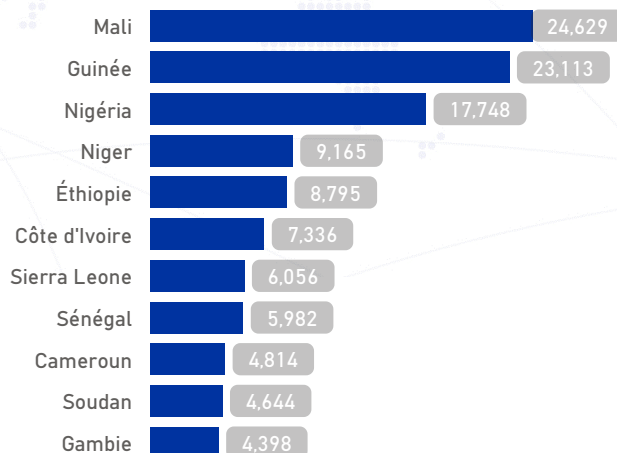
3%

% Enfants non accompagnés et séparés

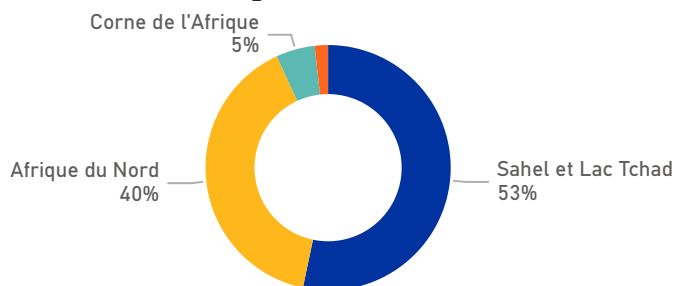
Top-10 des pays d'accueil



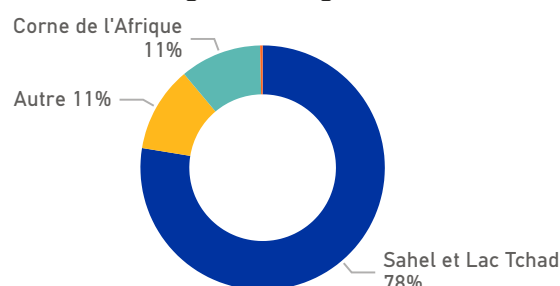
Top-10 des pays d'origine



Région d'accueil



Région d'origine





Aide à la réintégration

La réintégration est un processus multidimensionnel permettant aux individus de rétablir les relations économiques, sociales et psychosociales nécessaires à leur épanouissement, à la sauvegarde de leurs moyens de subsistance et au respect de leur dignité, et de s'intégrer dans la vie civique.

296,568

Services

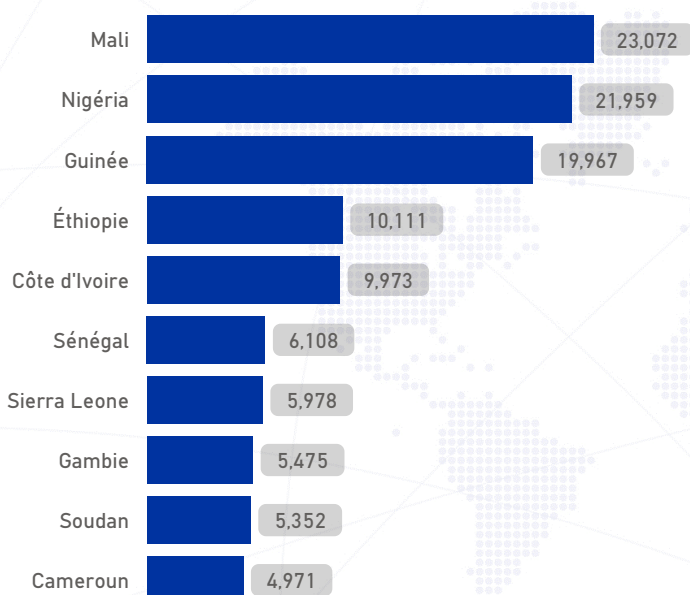
254,231

Activités

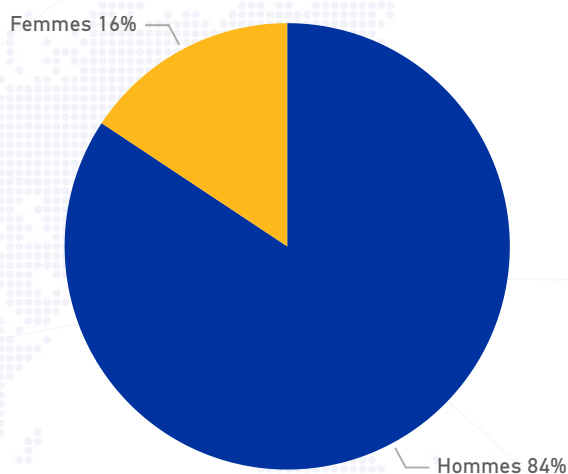
132,275

Individus (démarré)


Top-10 des pays par # individus



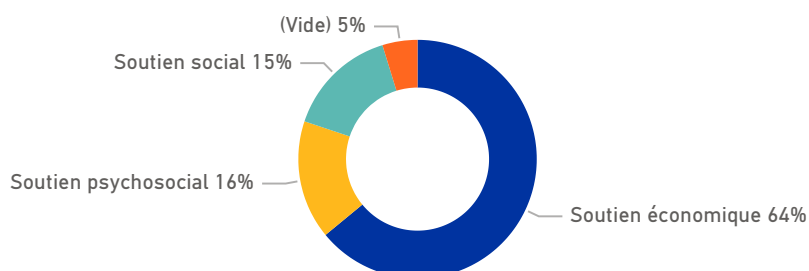
Sexe



Statut par # individus (actifs)



Dimension





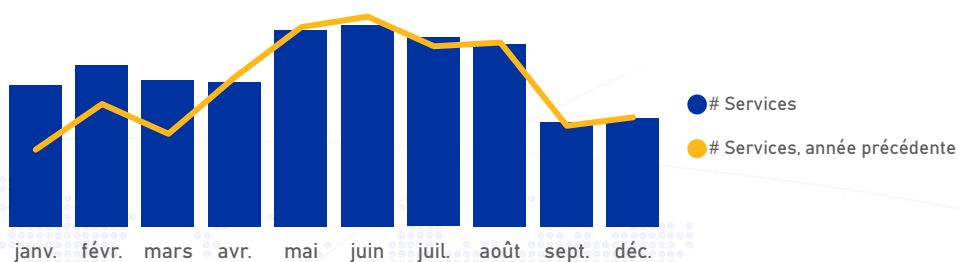
Aide directe

L'aide directe est fournie sous forme d'aide à la protection en Libye, et d'aide au transit ou à la réception dans d'autres pays. L'aide peut inclure un soutien médical et psychosocial au niveau individuel et familial, un hébergement, la recherche de la famille et des informations juridiques.

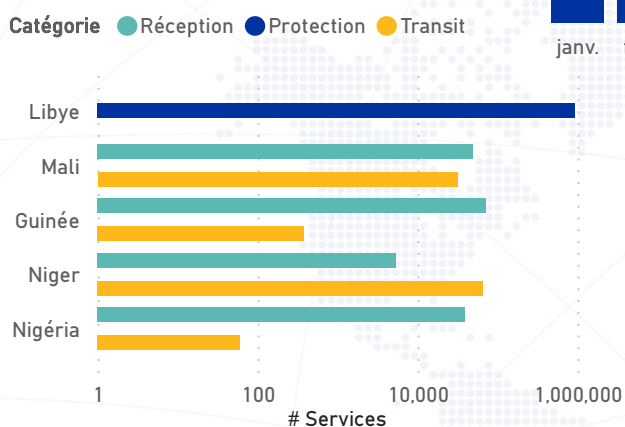
1,339,541

Services

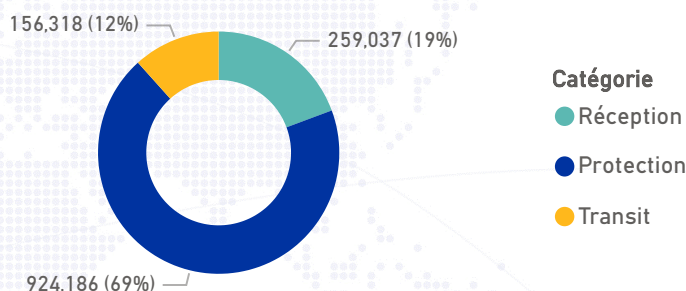
Tendance



Top-5 des pays



Catégorie



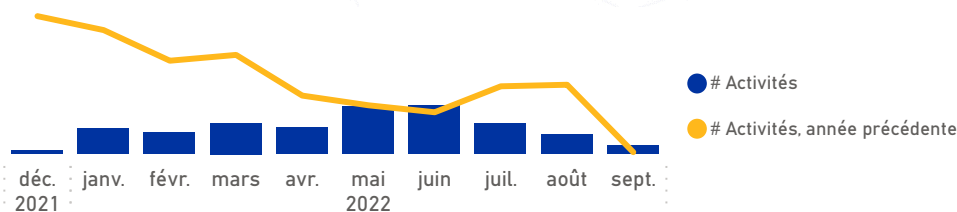
Information et sensibilisation

Fournir des informations sur les risques liés à la migration irrégulière et les options de migration régulière afin de promouvoir la cohésion sociale entre les migrants de retour et leurs communautés, et entre les migrants actuels et leurs communautés d'accueil.


745,244

Individus

Tendance



Top-5 des pays



19,011

Activités



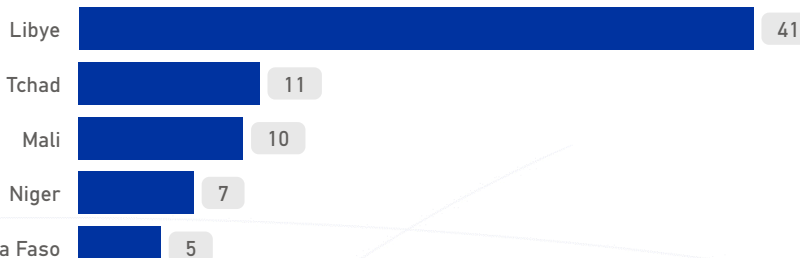
Collecte et analyse des données

Assurer une politique et une programmation fondées sur des données factuelles par la collecte et l'analyse de données sur les mouvements et les profils des migrants le long des principales routes migratoires en Afrique.

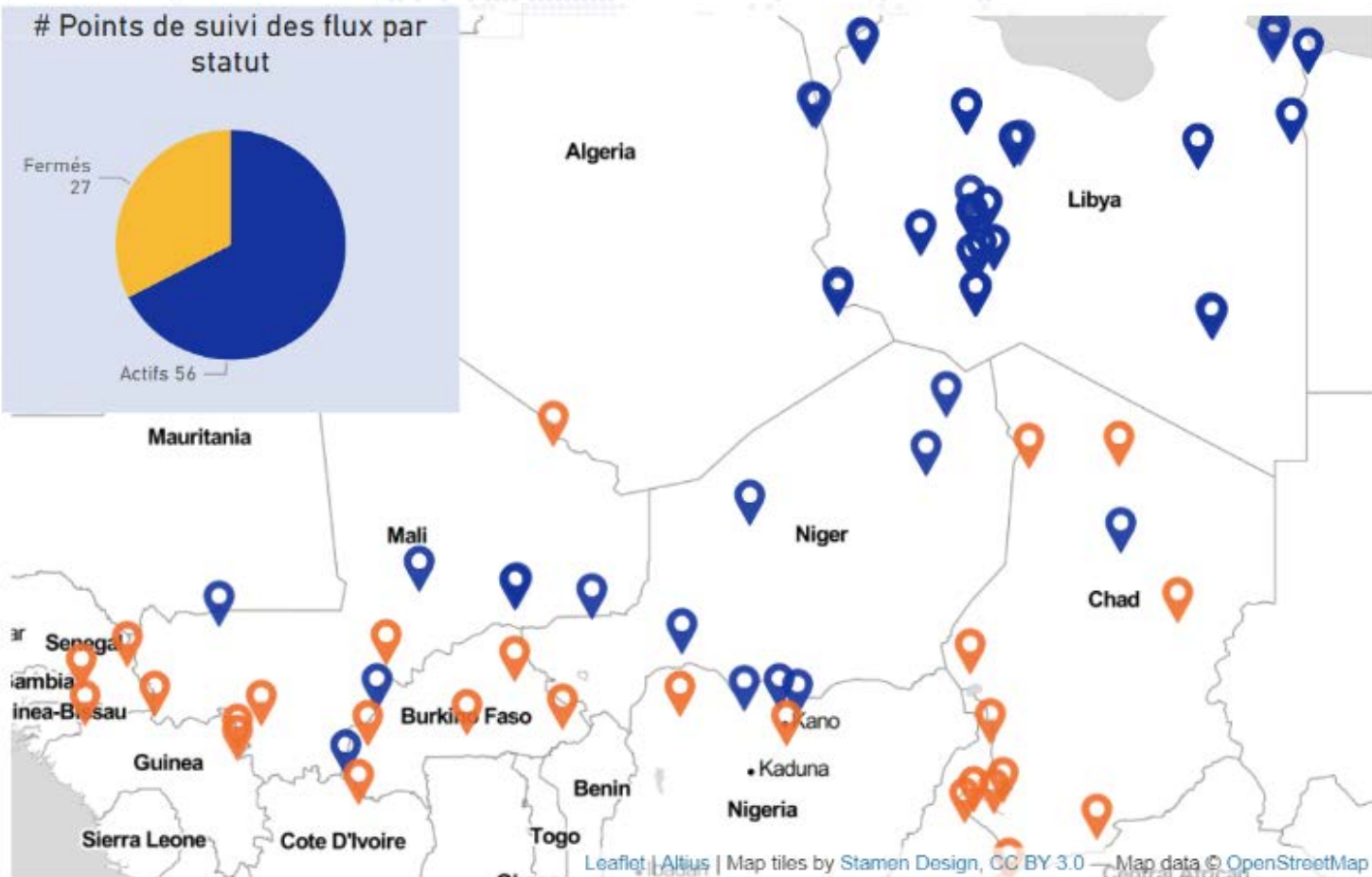
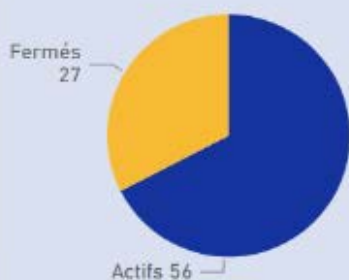
Top-5 des pays

83

Points de suivi des flux



Points de suivi des flux par statut



Les frontières et les appellations dans cette carte ainsi n'impliquent de la part de l'Organisation des Nations Unies ou de l'OIM aucune prise de position officielle.

Renforcement des capacités

Renforcer l'appropriation et investir auprès des acteurs étatiques et non étatiques en vue d'une meilleure gouvernance des migrations.

537

Activités

Stabilisation communautaire

Activités locales/régionales visant à améliorer les moyens de subsistance des jeunes locaux, à promouvoir le travail régulier et à améliorer les infrastructures.

269,729

Individus

1,027

Activités



Initiative conjointe UE-OIM

Rapport Flash - septembre 2022

Projet financé par l'Union européenne
Mis en œuvre par l'OIM

Région Sahel et Lac Tchad

Cette section fait l'état des résultats obtenus dans le cadre de l'Initiative conjointe UE-OIM pour la protection et la réintégration des migrants dans la Région Sahel & Lac Tchad. Les pays couverts dans ces régions sont : Burkina Faso, Cameroun, Tchad, Côte d'Ivoire, Gambie, Ghana, Guinée, Guinée-Bissau, Mali, Mauritanie, Niger, Nigéria et Sénégal.

Statistiques clés

Recherche & sauvetage

39,475

Individus

Centres de ressources et de réponse pour migrants

19

Centres

Aide directe

376,808

Services

Sensibilisation

106,796

Individus

Matrice de suivi des déplacements (DTM)

42

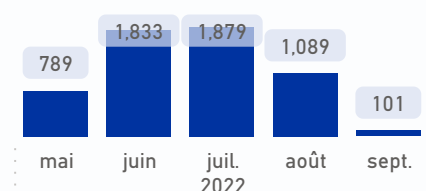
Points de suivi des flux

Retours volontaires

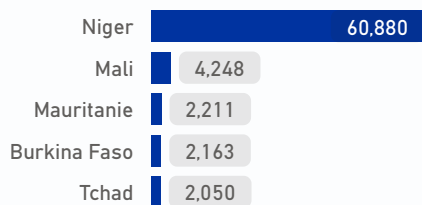
72,461

Individus

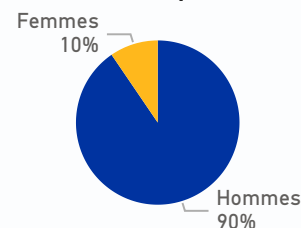
Tendance



Top-5 # des retours des Pays



Individus par sexe



Aide à la réintégration

229,853

Services

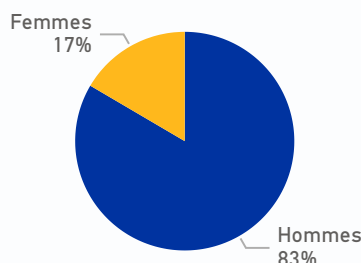
196,067

Activités

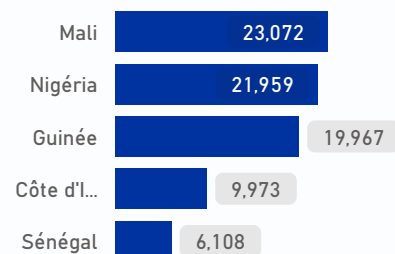
103,710

Individus (démarré)

Individus (débutés) par sexe



Individus (débutés) par pays





Initiative conjointe UE-OIM

Rapport Flash - septembre 2022

Projet financé par l'Union européenne
Mis en œuvre par l'OIM

Région Corne de l'Afrique

Cette section fait l'état des résultats obtenus dans le cadre de l'Initiative conjointe UE-OIM pour la protection et la réintégration des migrants dans la Corne de l'Afrique. Les principaux pays couverts dans cette région sont : Djibouti, Éthiopie, Somalie et Soudan.

D'autres pays couverts dans le cadre de l'Initiative conjointe dans cette région sont : Érythrée, Kenya, Ouganda et Soudan du Sud ainsi que Malawi, Mozambique, Tanzanie et Zambie, ciblant les migrants le long de la route migratoire du Sud.

Statistiques clés

Centres de ressources et de réponse pour migrants

14

Centres

Aide directe

17,164

Services

Sensibilisation

600,648

Individus

Développement de capacités

264

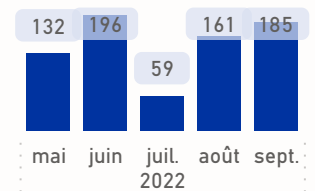
Activités

Retours volontaires

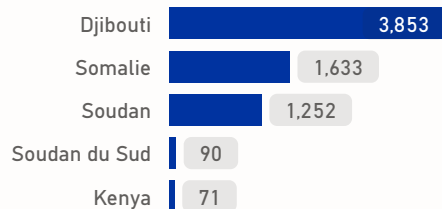
6,968

Individus

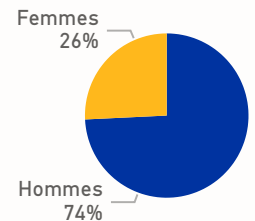
Tendance



Top-5 # des retours des Pays



Individus par sexe



Aide à la réintégration

47,791

Services

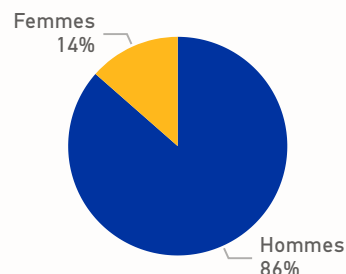
43,861

Activités

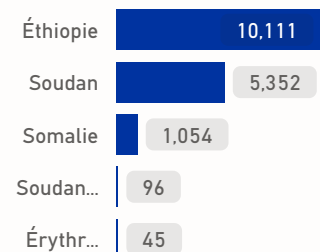
16,702

Individus (démarré)

Individus (débutés) par sexe



Individus (débutés) par pays





Région Afrique du Nord

Cette section fait l'état des résultats obtenus dans le cadre de l'Initiative conjointe UE-OIM pour la protection et la réintégration des migrants dans en Afrique du Nord. Les pays couverts dans cette région sont : l'Algérie, l'Égypte, la Libye, le Maroc et la Tunisie.

Statistiques clés

Recherche & sauvetage

51,782

Individus

Centres de ressources et de réponse pour migrants

5

Centres

Aide directe

944,175

Services

Sensibilisation

37,800

Individus

Matrice de suivi des déplacements (DTM)

41

Points de suivi des flux

Stabilisation communautaire

694

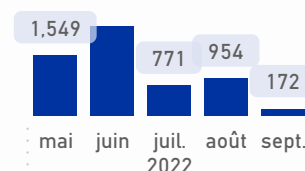
Activités

Retours volontaires

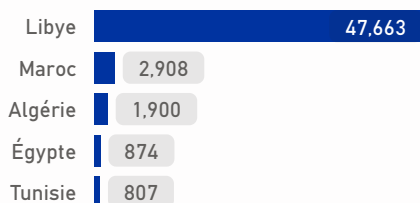
54,152

Individus

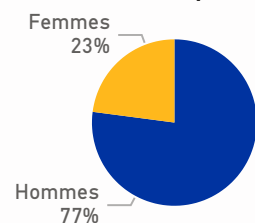
Tendance



Top-5 # des retours des Pays



Individus par sexe



Aide à la réintégration

711

Services

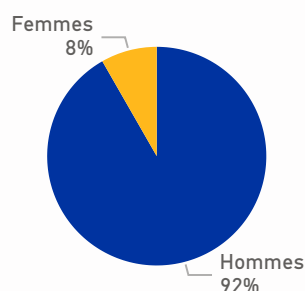
653

Activités

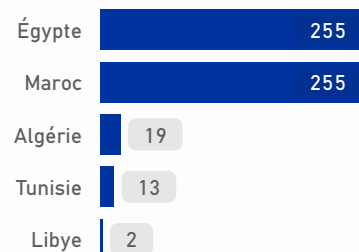
544

Individus (démarré)

Individus (débutés) par sexe



Individus (débutés) par pays





Libye

Cette section présente les résultats du projet UE-OIM « Protection des migrants vulnérables et stabilisation communautaire en Libye »

Mise à jour des données sur les migrants

- Au moins 667,440 migrants en Libye (1250% de femmes et 8750% d'hommes)
- 2,872 migrants détenus dans des centres de détention de la Direction de lutte contre la migration irrégulière dans l'Ouest de la Libye.
 - Au moins 159,996 déplacés internes
 - Au moins 680,772 déplacés internes de retour
- 2,154 migrants renvoyés vers les côtes libyennes par les garde-côtes libyens.

Source : IOM Displacement Tracking Matrix (DTM) Libya, <https://dtm.iom.int/libya>

Aide humanitaire directe aux migrants

Aide alimentaire d'urgence, produits non alimentaires et kits hygiéniques, services de soins sanitaires fournis aux migrants

Services fournis durant ce mois		
9,154	896	1,857
# Produits non alimentaires	# Produits alimentaires	# Services de soins sanitaires
Total services		
509,620	295,127	119,439
# Produits non alimentaires	# Produits alimentaires	# Services de soins sanitaires

Aide aux victimes de traite

Identification, information aux victimes (potentielles) et aux personnes à risque, soutien à l'accès aux services, aide personnalisée et orientation

74
Au cours de ce mois

2,117
Total

Alternatives à la détention

Espaces sûrs établis pour les migrants en situation de vulnérabilité et migrants bénéficiant d'un hébergement comme alternative à la détention

Migrants dans Alternatives à la détention

7	1,477
Au cours de ce mois	Total

Espaces sûrs

0	1
Au cours de ce mois	Total

Amélioration des conditions des migrants aux endroits clés

Interventions dans les centres de détention pour améliorer les conditions des migrants (installation ou la remise en état de toilettes, douches ou traitement des eaux usées). Matériels et équipements de sauvetage distribués aux points de débarquement (kits de secours, gilets en nylon, anneaux de sauvetage, boîtes de gants, etc.)

# Interventions dans les centres de détention	# Matériels et équipements de sauvetage distribués
10	673
Au cours de ce mois	Au cours de ce mois
583	62,662
Total	Total